

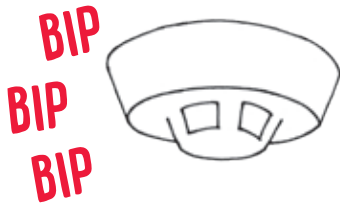
# DA LA SEÑAL DE ALERTA CON LA PATRULLA DE SEGURIDAD CONTRA INCENDIOS EN EL HOGAR

¡Únete a la PATRULLA DE SEGURIDAD CONTRA INCENDIOS EN EL HOGAR!



Los detectores de humo son importantes. Te advierten cuando hay un incendio

## ¿Sabes cómo suena tu detector de humo?




¡BIP-BIP-BIP...!

¡BIP-BIP-BIP!

Ese sonido significa que hay un incendio en tu hogar.


¡Debes salir rápidamente!



Cricrí

A veces el detector de humo suena como el canto de un grillo o un pájaro.

Eso significa que la pila no funciona bien, o que el detector de humo ya está viejo. Debes colocar una pila nueva o comprar un detector de humo nuevo.



## Prueba los detectores de humo una vez al mes para asegurarte de que funcionan.

Oprime el botón de prueba. Si escuchas ¡BIP-BIP-BIP!, eso significa que el detector de humo está funcionando. Si no escuchas ese sonido, coloca una pila nueva o consigue un detector de humo nuevo. Los detectores de humo no duran para siempre. Reemplaza tus detectores de humo viejos por otros nuevos cada 10 años.

## Dirige una patrulla de seguridad en tu casa.

Utiliza esta tabla para probar los detectores de humo en tu casa. Pídele a un adulto que te ayude. Marca con un círculo Sí o No para cada pregunta. Cuando finalices la patrulla, escribe tu nombre y apellido en los espacios asignados. Luego trae la tabla a clase.

¿Hay un detector de humo en cada nivel de tu casa?

Sí

No

¿Hay un detector de humo en o cerca de cada dormitorio y lugar para dormir?

Sí

No

¿Todos los detectores de humo funcionan cuando los pruebas?

Sí

No

Alumno \_\_\_\_\_

Padres/cuidador \_\_\_\_\_