

¡Alerta!

Los detectores de humo son importantes. Te advierten cuando hay un incendio.

¿Sabes cómo suena tu detector de humo?

BIP BIP BIP



¡BIP-BIP-BIP...!

¡BIP-BIP-BIP!

Ese sonido significa que hay un incendio en tu hogar. ¡Debes salir rápidamente!

CRICRÍ A veces el detector de humo suena como el canto de un grillo o un pájaro. Eso significa que la pila no funciona bien, o que el detector de humo

ya está viejo. Debes colocar una pila nueva o comprar un detector de humo nuevo.



**ÚNETE A LA
PATRULLA DE
SEGURIDAD
CONTRA
INCENDIOS EN
EL HOGAR**



**PRUEBA LOS
DETECTORES
DE HUMO UNA
VEZ AL MES PARA
ASEGURARTE DE
QUE FUNCIONAN.**



Oprime el botón de prueba. Si escuchas ¡BIP-BIP-BIP!, eso significa que el detector de humo está funcionando. Si no escuchas ese sonido, coloca una pila nueva o consigue un detector de humo nuevo.



Patrulla de seguridad

Dirige una patrulla de seguridad en tu casa.

Utiliza esta tabla para probar los detectores de humo en tu casa. Pídele a un adulto que te ayude. Marca con un círculo Sí o No para cada pregunta.

Cuando finalices la patrulla, escribe tu nombre y apellido en los espacios asignados. Luego trae la tabla a clase.

ÚNETE A LA
PATRULLA DE
SEGURIDAD
CONTRA
INCENDIOS EN
EL HOGAR



¿Hay un detector de humo en cada nivel de tu casa?

Sí No

¿Hay un detector de humo adentro o cerca de cada dormitorio y lugar para dormir?

Sí No

¿Todos los detectores de humo funcionan cuando los pruebas?

Sí No

Alumno _____ Padres/cuidador _____


Estimados padres/cuidador:

Su hijo está participando en un programa de seguridad contra incendios en el hogar en la escuela. Gracias por tomar el tiempo en reforzar estas lecciones al probar los detectores de humo en su casa. Recuerde: Los detectores de humo no duran para siempre. Reemplace sus detectores de humo por otros nuevos cada 10 años.



Detecta los peligros

La Patrulla de seguridad contra incendios en el hogar siempre está pendiente ante los peligros de incendio. ¿Puedes encontrar seis peligros de incendio en este dibujo? **Dibuja un círculo alrededor de los peligros que encuentres.**




ÚNETE A LA
PATRULLA DE
SEGURIDAD
CONTRA
INCENDIOS EN
EL HOGAR



Mapa de escape en caso de incendio en el hogar

Ayuda a estos niños a crear un plan para salir rápidamente en caso de que haya un incendio en su hogar. Dibuja dos rutas de escape desde cada habitación. Muestra un camino que pase por las puertas. Muestra un segundo camino que los niños podrían tomar en caso de que haya fuego o humo bloqueándoles la puerta. En algunos casos, esto podría ser a través de una ventana. Luego dibuja un círculo en un lugar de encuentro fuera de su casa donde todos irían a llamar al 9-1-1 a reportar el incendio.


**ÚNETE A LA
PATRULLA DE
SEGURIDAD
CONTRA
INCENDIOS EN
EL HOGAR**



Reglas de escape en caso de incendio en el hogar

Verifica que todos en tu casa sepan las reglas para salir rápidamente en caso de un incendio en el hogar:

- Si oyes un detector de humo o si ves humo, ¡sal de la casa lo más rápido posible!
- No lleves ninguna cosa contigo.
- **Agáchate y sal:** El humo tiende a subir hacia el techo. Si ves humo, debes mantenerte cerca del suelo. Agáchate para evitar respirar el humo peligroso. Cierra la puerta detrás de ti. Ve a la salida.



- Dirígete a tu lugar de encuentro afuera y llama al 9-1-1. Diles el nombre de la calle y el número.
- Quédate afuera — **NUNCA** regreses a un edificio en llamas.

Estimados padres/cuidador:

Muchas veces los niños no se despiertan cuando suena un detector de humo. Diseña un plan para que un adulto despierte a cada niño y le ayude a salir si hay un incendio real. Practique el plan. Haga de cuenta que llama al 9-1-1 desde su teléfono celular y dígales la dirección donde vive.

