

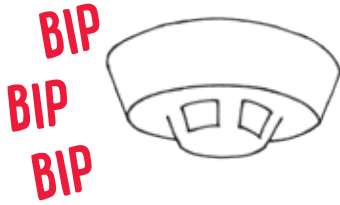
# DA LA SEÑAL DE ALERTA CON LA PATRULLA DE SEGURIDAD CONTRA INCENDIOS EN EL HOGAR

¡Únete a la PATRULLA DE SEGURIDAD CONTRA INCENDIOS EN EL HOGAR!



Los detectores de humo son importantes. Te advierten cuando hay un incendio

## ¿Sabes cómo suena tu detector de humo?




¡BIP-BIP-BIP...!

¡BIP-BIP-BIP!

Ese sonido significa que hay un incendio en tu hogar.


¡Debes salir rápidamente!



Cricrí

A veces el detector de humo suena como el canto de un grillo o un pájaro.

Eso significa que la pila no funciona bien, o que el detector de humo ya está viejo. Debes colocar una pila nueva o comprar un detector de humo nuevo.



## Prueba los detectores de humo una vez al mes para asegurarte de que funcionan.

Oprime el botón de prueba. Si escuchas ¡BIP-BIP-BIP!, eso significa que el detector de humo está funcionando. Si no escuchas ese sonido, coloca una pila nueva o consigue un detector de humo nuevo. Los detectores de humo no duran para siempre. Reemplaza tus detectores de humo viejos por otros nuevos cada 10 años.

## Dirige una patrulla de seguridad en tu casa.

Utiliza esta tabla para probar los detectores de humo en tu casa. Pídele a un adulto que te ayude. Marca con un círculo Sí o No para cada pregunta. Cuando finalices la patrulla, escribe tu nombre y apellido en los espacios asignados. Luego trae la tabla a clase.

¿Hay un detector de humo en cada nivel de tu casa?

Sí

No

¿Hay un detector de humo en o cerca de cada dormitorio y lugar para dormir?

Sí

No

¿Todos los detectores de humo funcionan cuando los pruebas?

Sí

No

Alumno \_\_\_\_\_

Padres/cuidador \_\_\_\_\_

### Estimados padres/cuidador:

Su hijo está participando en un programa de seguridad contra incendios en el hogar en la escuela. Gracias por tomar el tiempo en reforzar estas lecciones al probar los detectores de humo en su casa. Recuerde: Los detectores de humo no duran para siempre. Reemplace sus detectores de humo por otros nuevos cada 10 años.

