


1.

Print out these
two pages
double-sided on
a single sheet of
paper.




Pablo dijo, “Antes de irnos, practiquemos qué debemos hacer cuando escuches que el detector hace BIP, BIP, BIP”.

“Ese sonido significa que hay un incendio”, dijo Marco.
“¡Tenemos que salir rápido!”.

“Muy rápido”, dijo Pablo. “Todos deben poder salir en menos de 3 minutos”.

“Por eso necesitas un plan de escape en caso de incendio en el hogar”, dijo Ana. “Haz un mapa que muestre dos caminos de salida de cada habitación de tu casa. Así podrás salir rápido, donde sea que empiece un incendio. Dibuja tu lugar de encuentro fuera de la casa. Puedes llamar al 9-1-1 desde ahí, y decirles cuál es tu dirección”.

6



“Necesitas al menos un detector de humo en cada nivel de tu casa”, dijo Ana. “Eso es para que puedas escuchar la alarma en cada habitación”.

“Necesitas un detector de humo en cada dormitorio.

También necesitas un detector de humo en otras habitaciones donde duermen personas”, dijo Pablo. “El ruido te despertará si se inicia un incendio cuando estés durmiendo”.

¿Puedes encontrar los detectores de humo en la casa de Marco? ¿Su casa tiene uno en cada nivel?

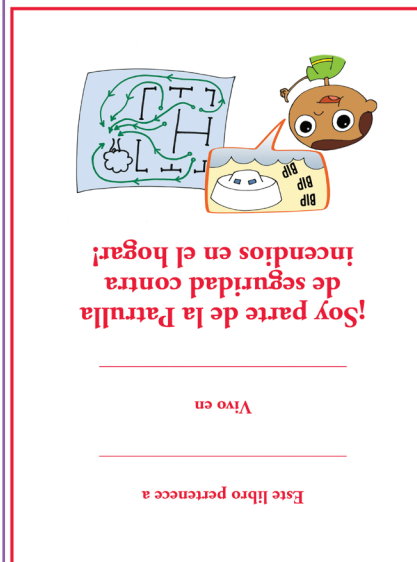
3

2.

Fold back
this top
panel on
the gray
solid line.


4.

Fold the two sides together on the purple center line and staple.



5.

Trim the
sides of your
booklet on
the blue
dotted lines.



“Pudimos salir en menos de 3 minutos”, dijo Pablo.
“¡Genial!”.


“Tu familia debería practicar el plan de escape dos veces al año”, dijo Ana. “Mientras más practiquen, más rápido podrán salir en forma segura si hay un incendio”.

“Una vez que salgas, nunca vuelvas a entrar a una casa que se está incendiando”, dijo Sofia. “¡Es demasiado peligroso! Llama al 9-1-1 y espera a que lleguen los bomberos. Ellos sabrán qué hacer”.

“Gracias”, dijo Marco. “Hoy aprendí mucho sobre seguridad contra incendios en el hogar”.

¿Qué has aprendido sobre seguridad contra incendios en el hogar? Cuéntale a tu familia cómo pueden hacer que tu hogar sea un lugar seguro.

8



Conoce a la Patrulla de seguridad contra incendios en el hogar.

"Ayudamos a que las familias se mantengan a salvo de incendios", dijo Pablo.

“¡Con detectores de humo!”, dijo Sofía.

“¿Y un plan de escape en caso de incendio en el hogar?”, dijo Ana.

1

3.

Fold back this bottom panel on the gray solid line.




“¿Realizas una prueba de los detectores de humo todos los meses?”, preguntó Sofia.

“Sí”, dijo Marco. “¡Mi mamá va a hacer la prueba hoy!”.

La Patrulla de seguridad fue a cada habitación con la mamá de Marco. Cuando la mamá de Marco presionó el botón de prueba, escucharon un BIP, BIP, BIP fuerte.

“Ese sonido significa que el detector de humo funciona”, dijo Ana. “Ese es el sonido que escucharás si hay un incendio”.

4





“He oído que un detector de humo hacía un ruido como CRICRÍ. Era como el sonido de un grillo o un pájaro”, dijo Marco. “¿Qué significa ese sonido?”.

“Significa que la pila está agotada”, dijo Sofia. “El detector de humo hace CRICRÍ cuando necesita una pila nueva”.

“También puede ser que el detector de humo sea viejo”, dijo Ana. “Si escuchas CRICRÍ, coloca una pila nueva o compra un detector de humo nuevo”.


5



Hoy, la Patrulla de seguridad visita el hogar de Marco.

“Empecemos dando un vistazo a los detectores de humo”, dijo Sofia. “Hacen un ruido fuerte cuando se inicia un incendio. ¡Así que tienes tiempo para salir rápido!”.

2



La Patrulla de seguridad contra incendios en el hogar ayudó a Marco a dibujar un mapa de escape en caso de incendio en su hogar. Luego, tuvieron un simulacro de incendio para practicar el plan.

“AGÁCHATE Y SAL si ves humo cuando intentas escapar en un incendio”, dijo Sofia. “El humo va hacia arriba. Cuando te agachas, respiras el aire que está limpio cerca del piso”.

“¡Sal rápido! Cierra la puerta detrás de ti”, dijo Ana. “¡Ve a tu lugar de encuentro en el exterior!”.

7